



MINISTERUL AFACERILOR INTERNE
Inspectoratul General pentru Imigrări

Analiza activității Inspectoratului General pentru Imigrări în anul 2023

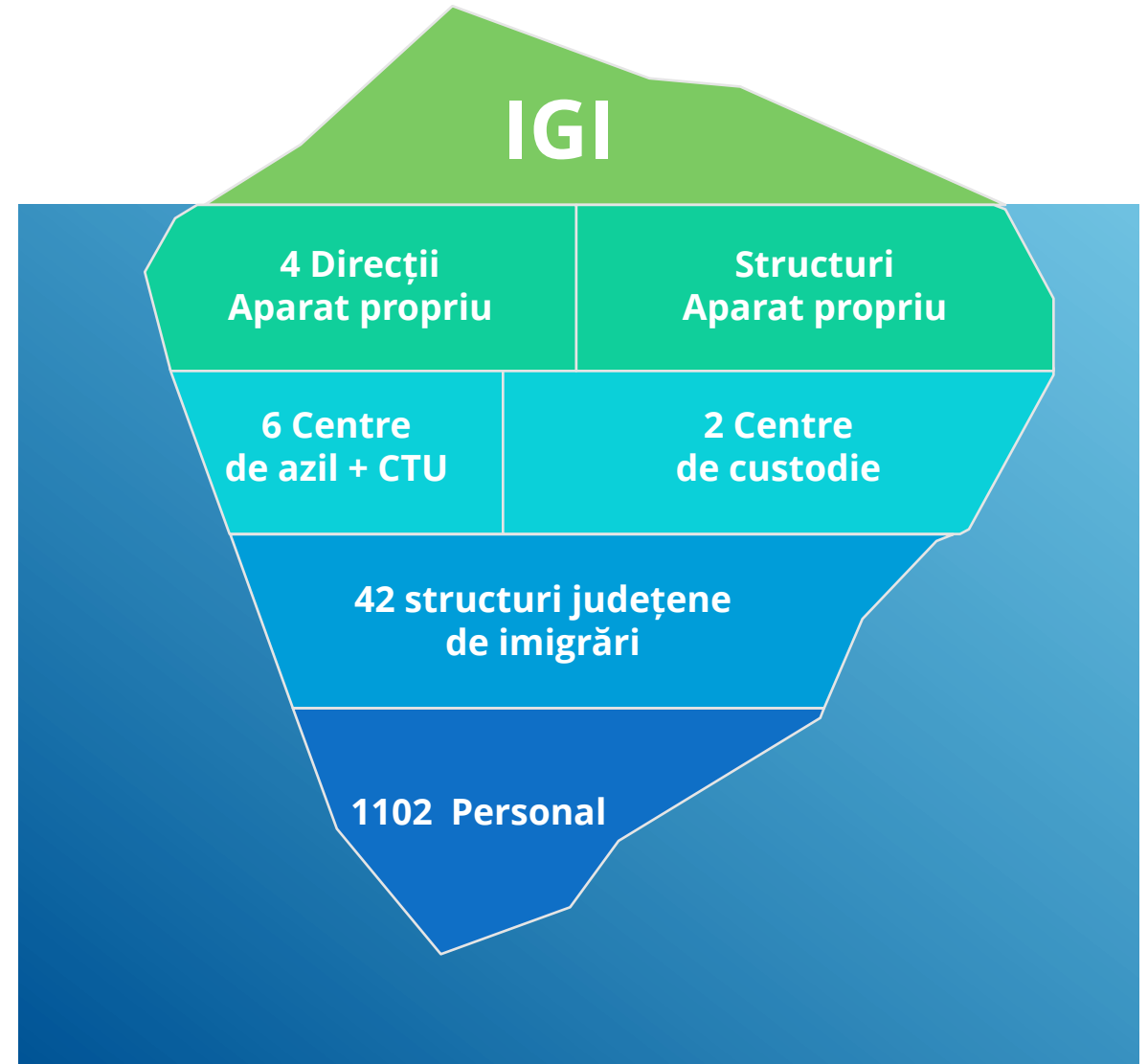
Obiective 2024

Analiza activității Inspectoratului General pentru Imigrări în anul 2023

09.02.2024. București

Analiza activității Inspectoratului General pentru Imigrări în anul 2023

- Structura de specialitate a administrației publice centrale, cu personalitate juridică, în subordinea Ministerului Afacerilor Interne
- Exerciță atribuțiile ce îi sunt date prin lege pentru implementarea politicilor României în domeniile migrației, azilului și al integrării străinilor, precum și a legislației relevante în aceste domenii



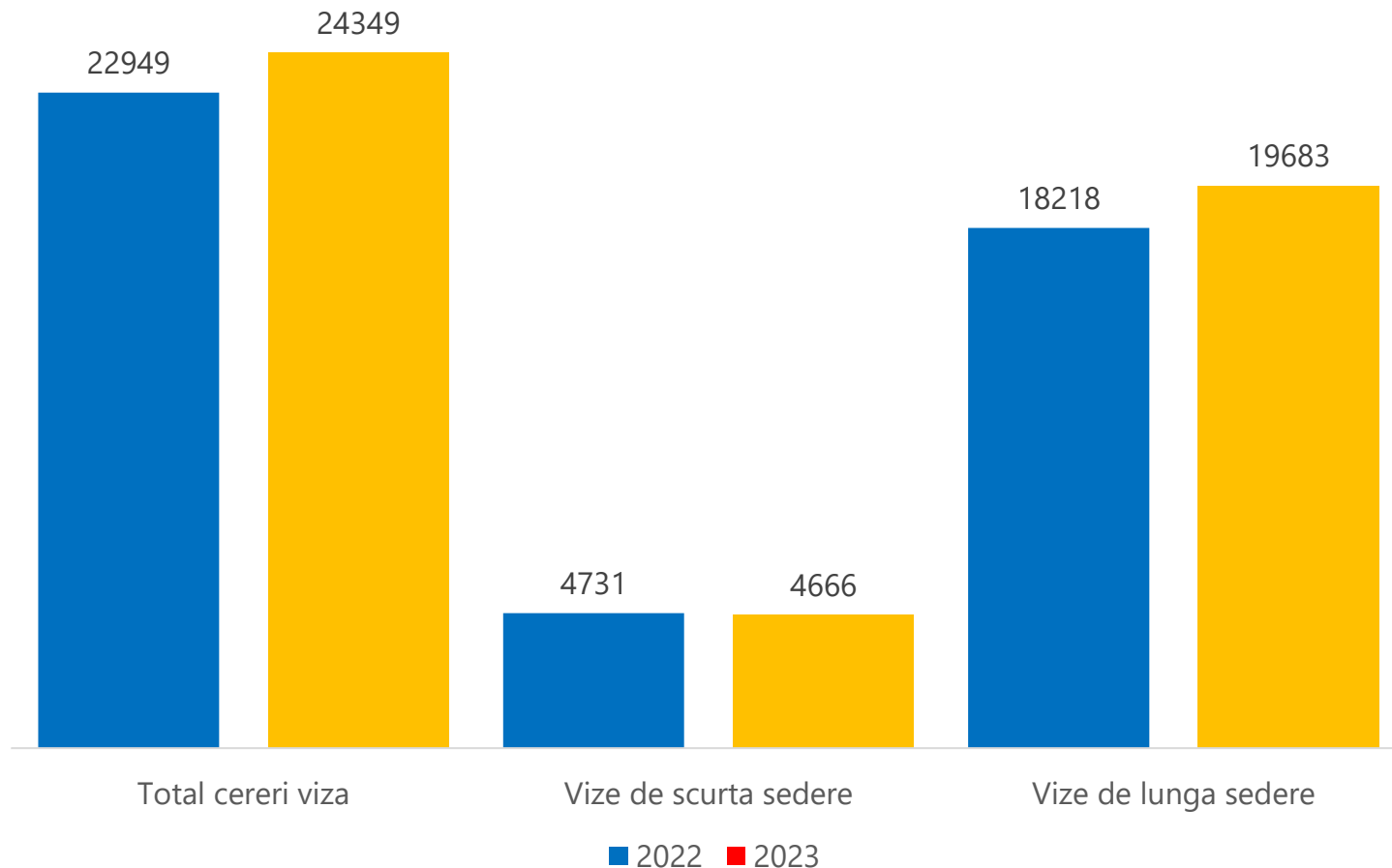
Realizări în domeniul de competență – Imigrația



Imigrația. Avizarea cererilor de viză

- Cereri de viză primite spre avizare: ▲6.1%
- Cereri de viză de scurtă ședere primite spre avizare: ▼1.4%
 - Activități culturale/stiintifice (▲158)
 - Vizita (▲17)
 - Activități sportive (▲152).
- Cereri de viză de lungă ședere primite spre avizare: ▲8.0%
 - Studii (▼801)
 - Angajare (▲1561)
 - Reîntregirea familiei (▲633)

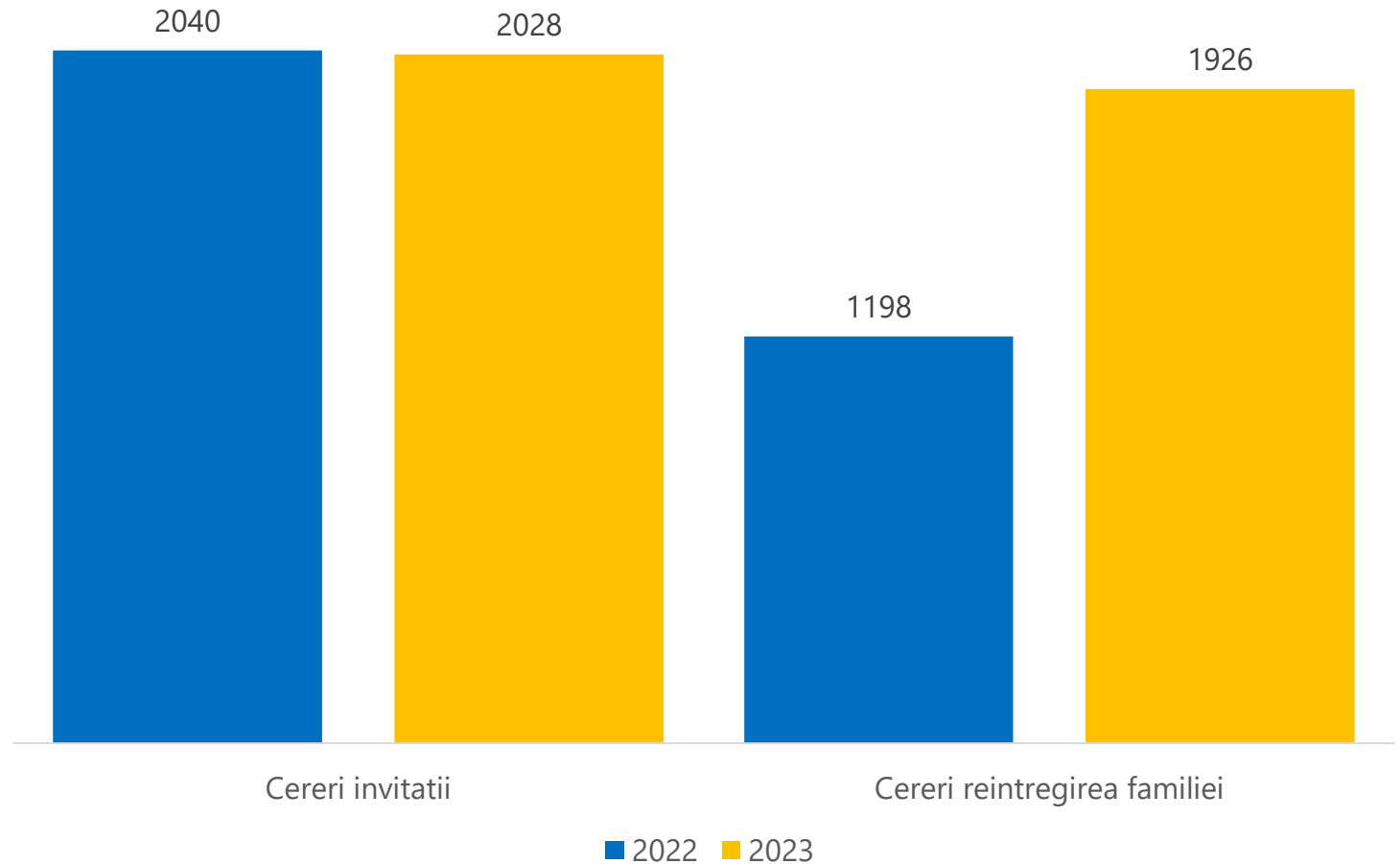
Evoluția numărului de cereri de viză primite pentru avizare



Imigrația. Invitații și cereri pentru reîntregirea familiei

- Cereri de invitații: ▼0.6%
- Cereri pentru reîntregirea familiei: ▲14.1%
 - Avizate (74.8%)
 - Respinse (9.3%)
 - În curs de soluționare (15.9%)

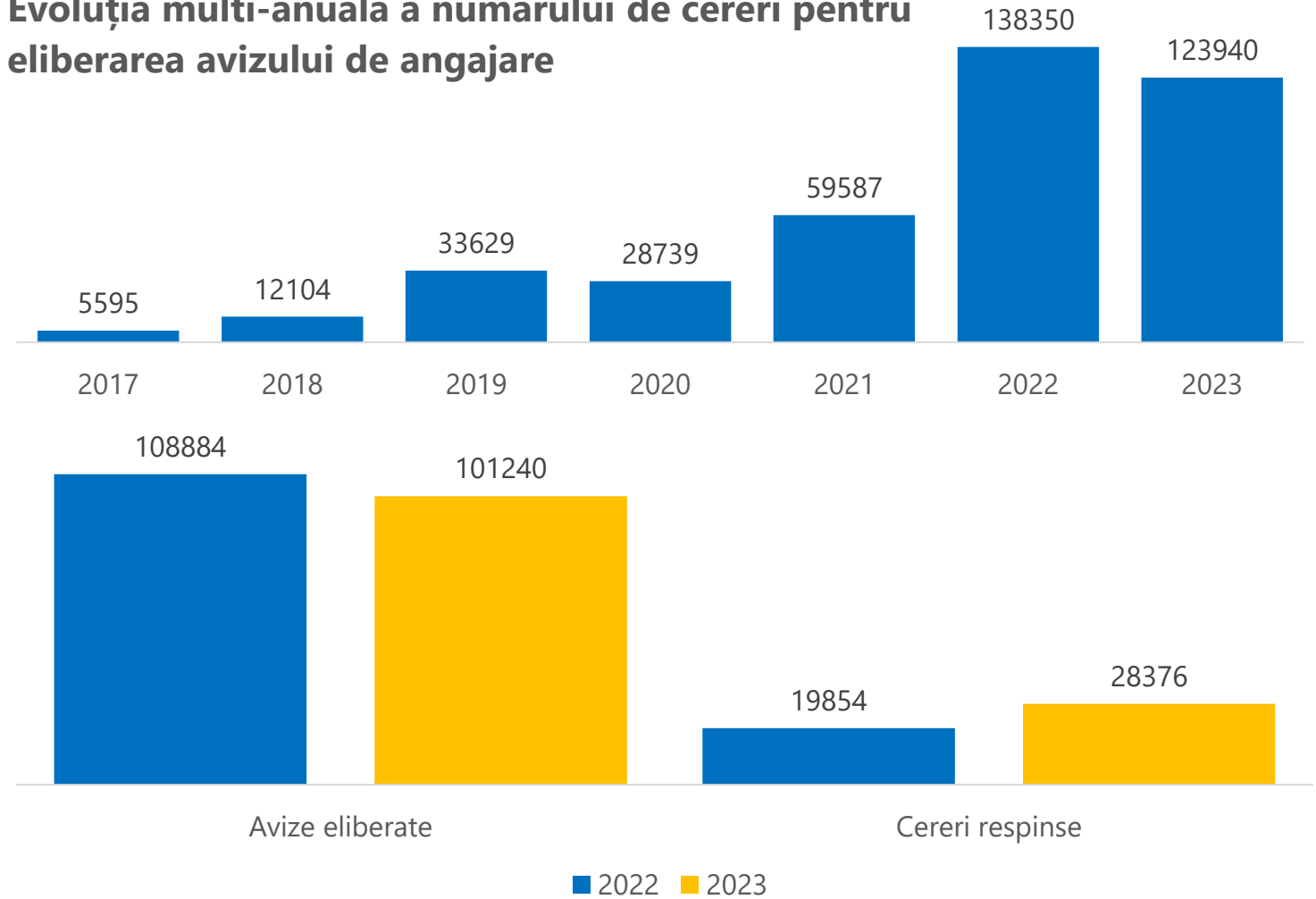
Evoluția numărului de invitații și cereri pentru reîntregirea familiei



Imigrația. Cereri eliberare avize de angajare

- Cereri pentru eliberarea avizului de angajare: ▼10.4%
- Avize de angajare eliberate: ▼7.0%
 - Din contingent 2023 (98.3%)
 - Din afara contingentului 2023 (1.7%)
- Cereri respinse: ▲42.9%

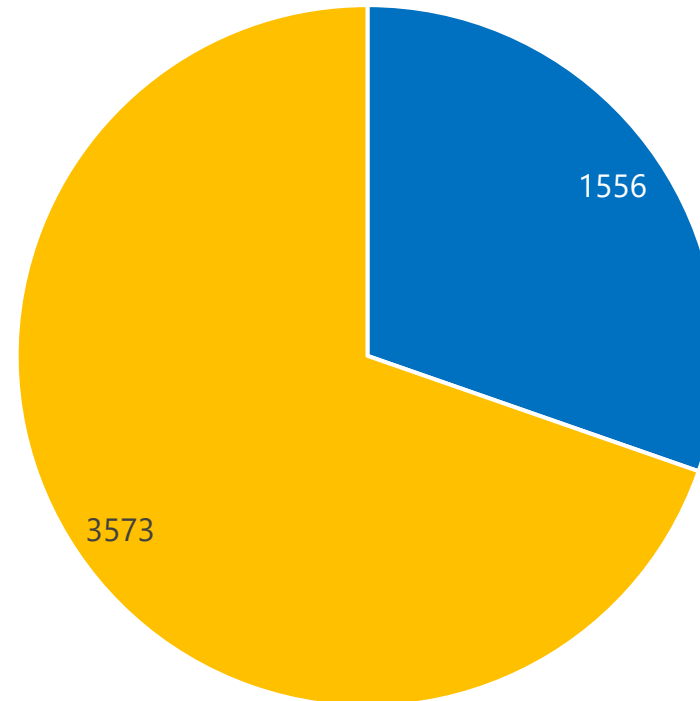
Evoluția multi-anuală a numărului de cereri pentru eliberarea avizului de angajare



Imigrația. Cereri eliberare avize de angajare

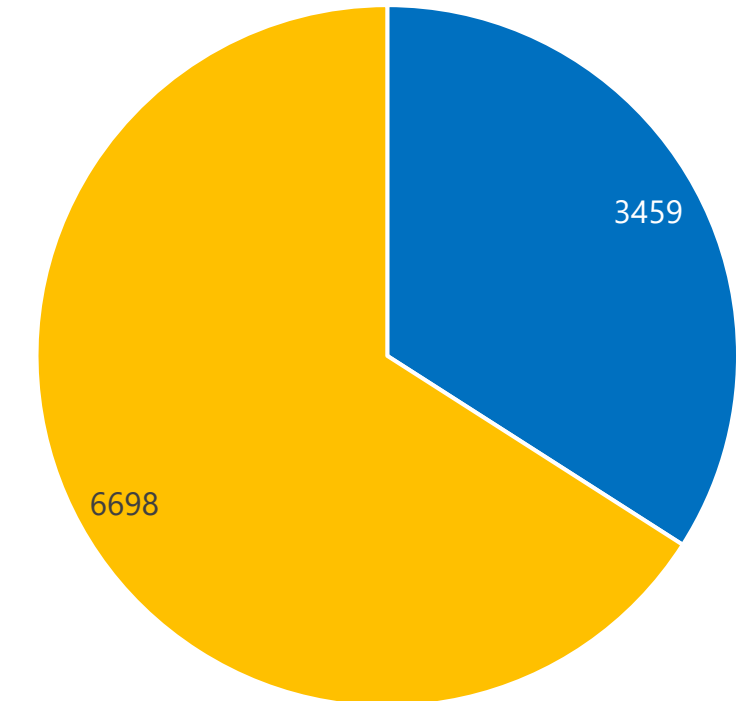
- Migrație mascată
 - Intrare în scop de angajare
 - Nerespectare scop ședere
- 69.7% din depistări aveau aviz de angajare eliberat în perioada 2018-2023
- 65.9% din cererile de azil aveau aviz de angajare eliberat în perioada 2018-2023

Pondere beneficiari avize de angajare din depistări



■ Fara aviz ■ Cu aviz (2018-2023)

Pondere beneficiari avize de angajare din cereri de azil

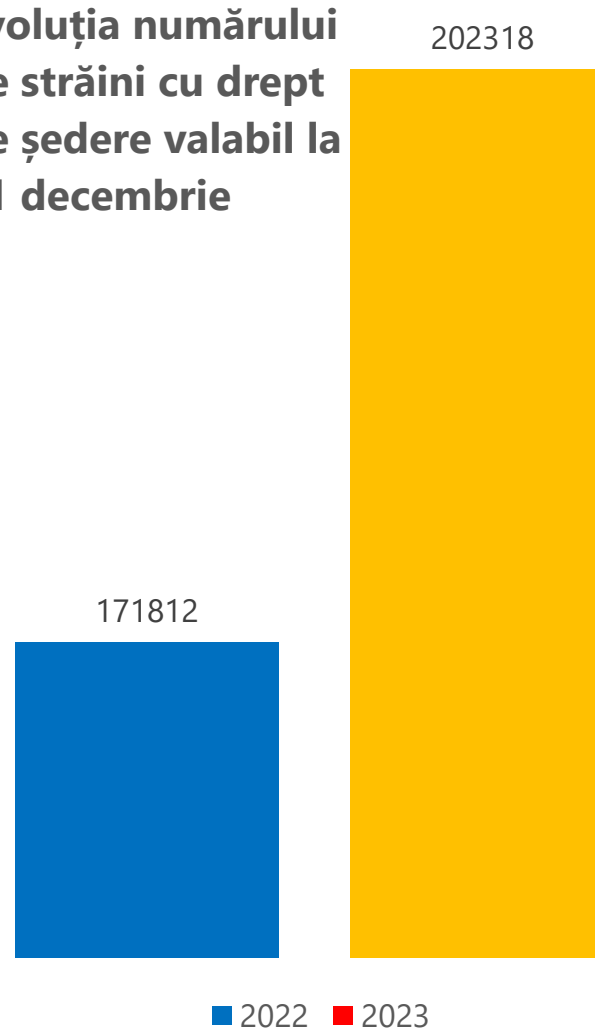


■ Fara aviz ■ Cu aviz (2018-2023)

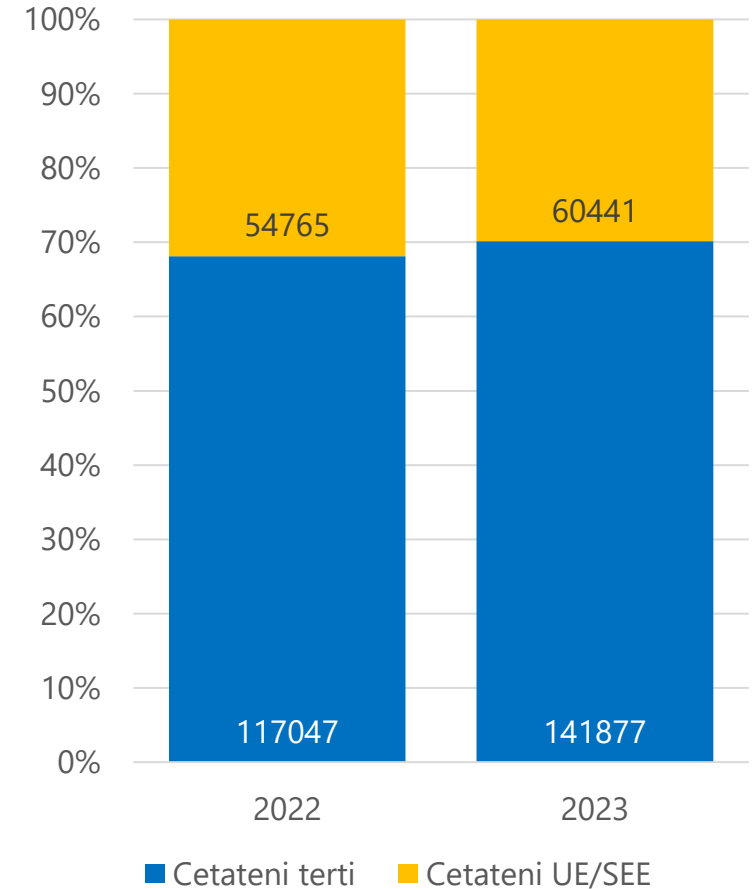
Imigrația. Șederea străinilor pe teritoriul României

- Străini cu drept de ședere valabil la 31.12.2023: (▲17.8%)
 - cetățeni ai unor state terțe (▲24830)
 - angajare (44.2%)
 - membri de familie (19.2%)
 - studii (10.9%)
 - cetățeni din state membre UE și SEE (▲5676)
 - mijloace de întreținere (37.4%)
 - lucrători (29.1%)
 - studii (13.4%)

Evoluția numărului de străini cu drept de ședere valabil la 31 decembrie



Pondere cetățeni terți/cetățeni UE



Imigrația. Acțiuni de combatere

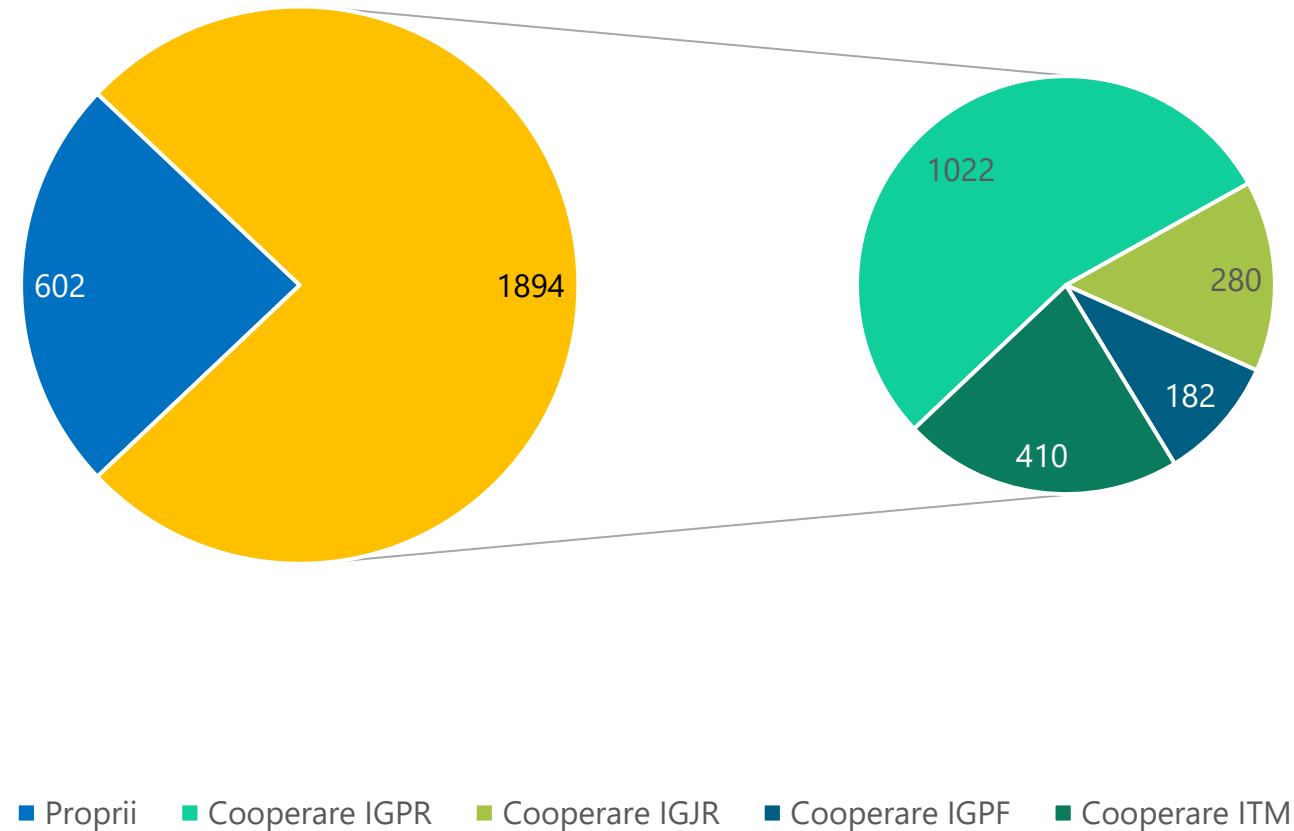
- Activități de prevenire și combatere a șederii ilegale a străinilor: ▼32.8%

- În cooperare (75.9%)

- IGPR (54.0%)
- ITM (21.6%)
- IGJR (14.8%)
- IGPF (9.6%)

- Cu forțe proprii (24.1%)

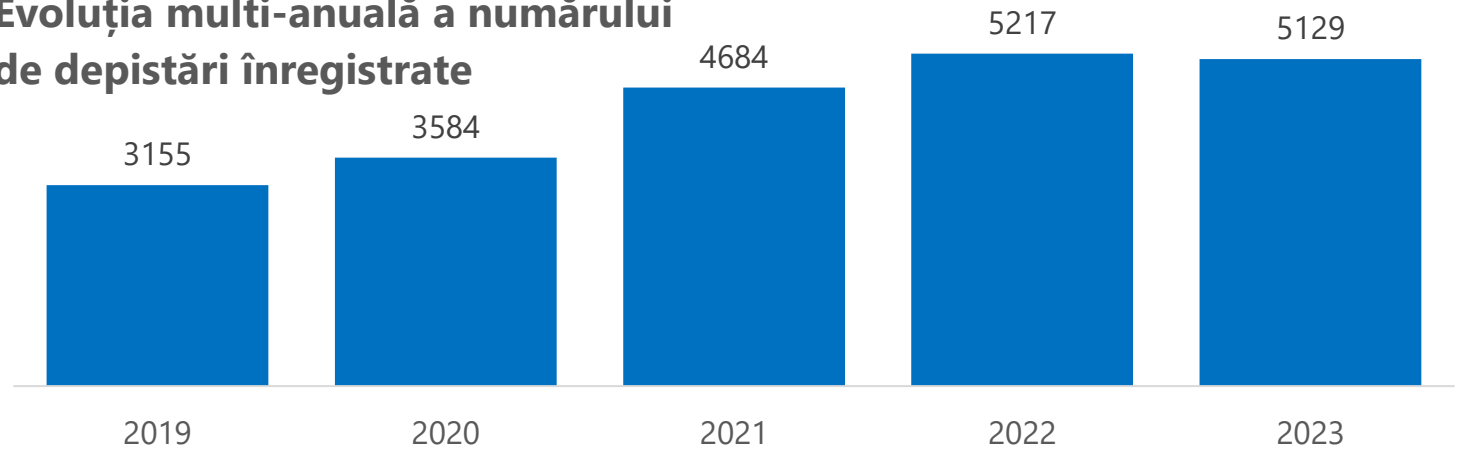
Ponderea acțiunilor pentru prevenirea și combaterea șederii ilegale a străinilor realizate în funcție de tipul acestora



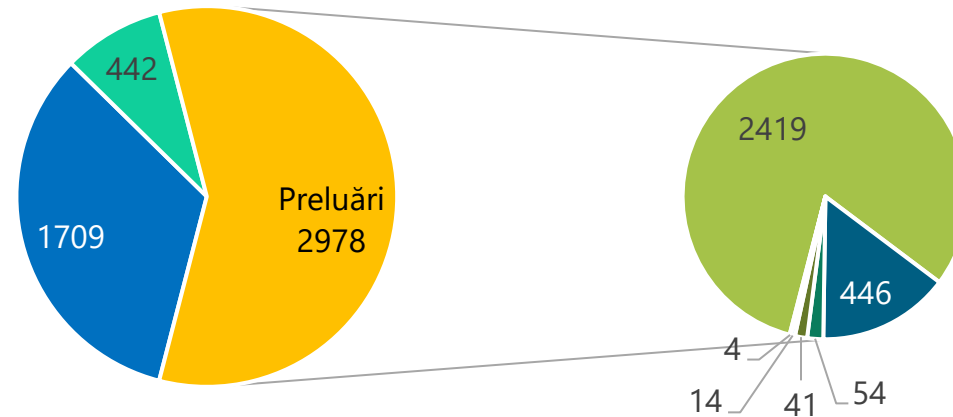
Imigrația. Depistări

- Depistări înregistrate:
▼1.7%
- Preluare structuri partenerere (58.1%)
 - De la IGPF (81.2%)
 - De la IGPR (15.0%)
 - De la alte structuri (1.8%)
 - De la penitenciar (1.4%)
 - De la IGJR (0.5%)
 - De la politia locala (0.1%)
- Activități IGI (33.3%)
- Activități în cooperare (8.6%)

Evoluția multi-anuală a numărului de depistări înregistrate



Depistări 2023 în funcție de modul de depistare



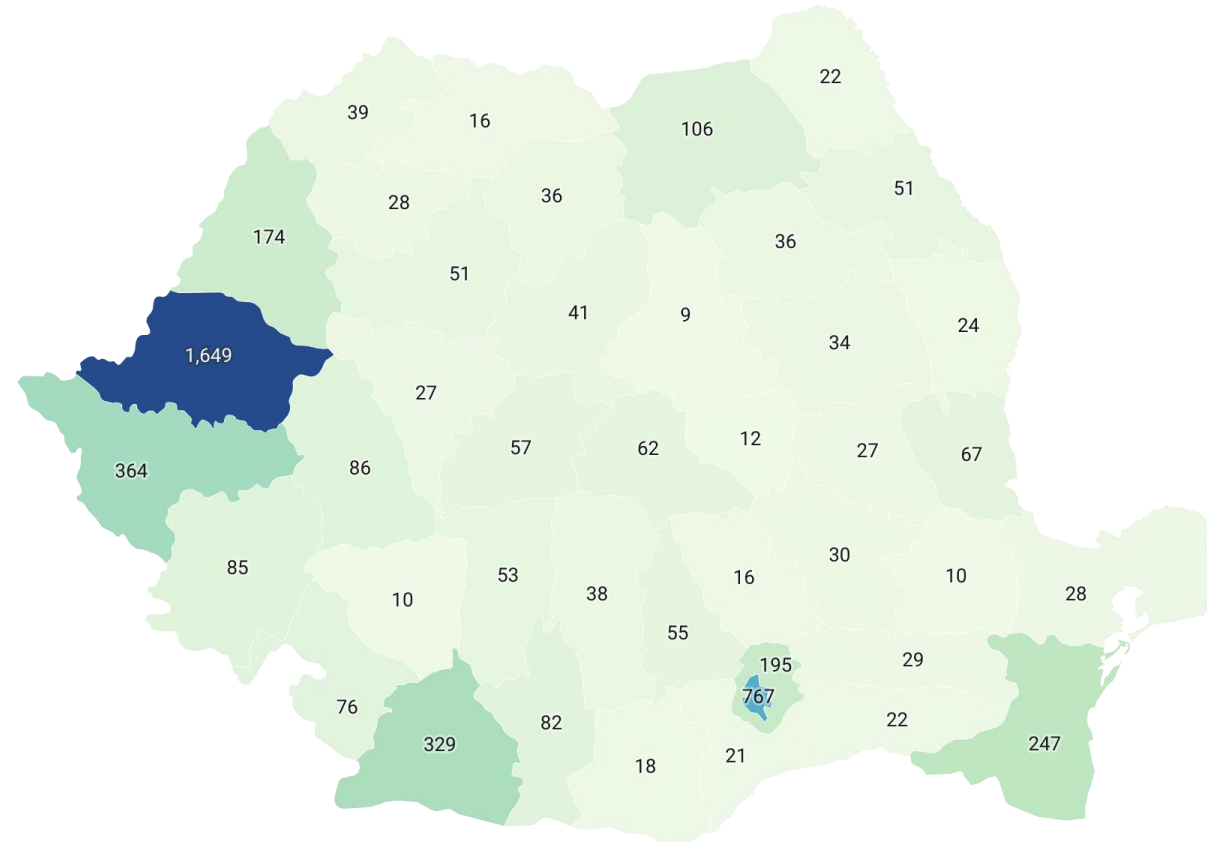
■ Activitati IGI ■ Actiuni in cooperare ■ IGPF ■ IGPR ■ Alte structuri ■ Penitenciar ■ IGJR ■ Politia locala

Imigrația. Depistări

- Depistări în județele de frontieră: ▲17.9%
 - Județe de la frontiera de vest (53.3% din depistările în județele de frontieră și 35.5% din totalul depistărilor)
- Depistări în județele de interior: ▼26.2%
- Top 5 județe de depistare:
 - Arad: 1649 (32.2%)
 - București: 767 (15.0%)
 - Timiș: 364 (7.1%)
 - Dolj: 329 (6.4%)
 - Constanța: 247 (4.8%)

Depistări 2023

după județul de depistare



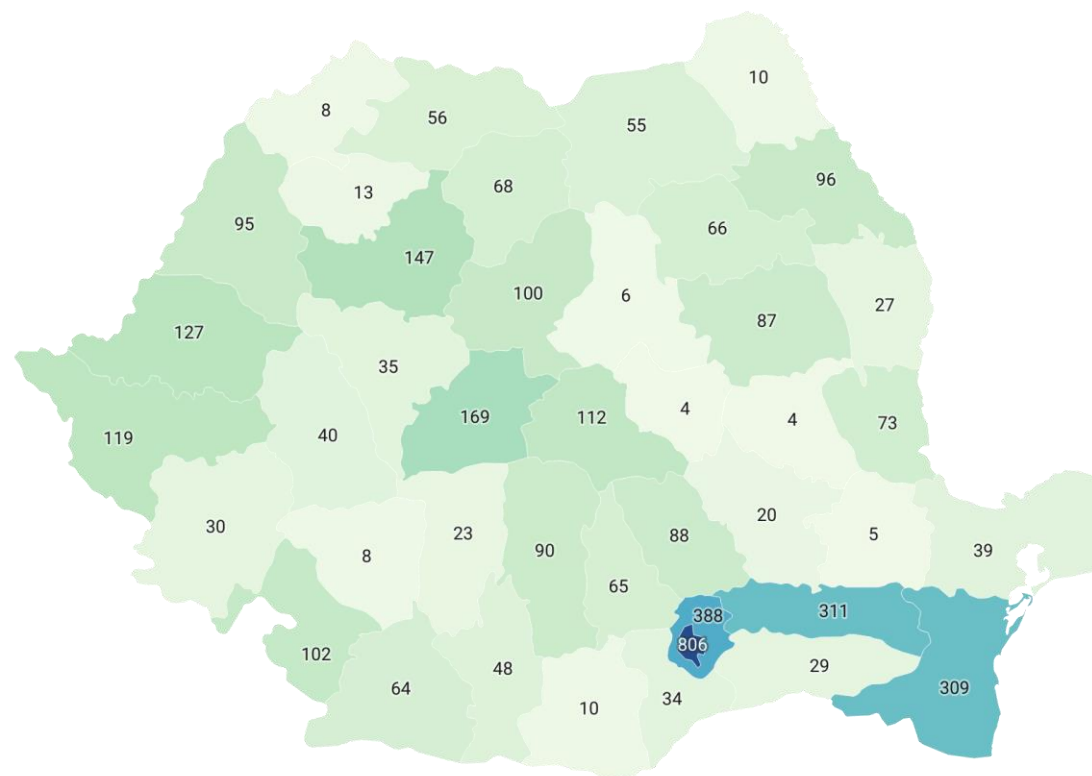
Map: Emil NICULESCU • Source: SIMS • Created with Datawrapper

Imigrația. Decizii de returnare

- Decizii de returnare cu termen de plecare voluntară: ▼7.6%
- Top 5 județe emiteri:
 - București: 806 (20.2%)
 - Ilfov: 388 (9.7%)
 - Ialomița: 311 (7.8%)
 - Constanța: 309 (7.8%)
 - Sibiu: 169 (4.2%)
- Top 5 motive emiteri:
 - Sedere ilegală: 1166 (29.3%)
 - Revocare viză: 933 (23.4%)
 - La solicitare: 773 (19.4%)
 - Refuzare prelungire drept ședere: 689 (17.3%)
 - Revocare drept ședere: 284 (7.1%)

Decizii de returnare cu termen de plecare voluntară 2023

după județul de emiteri



Map: Emil NICULESCU • Source: SIMS • Created with Datawrapper

Imigrația. Returnări sub escortă

- Returnări sub escortă: ▲39.5%

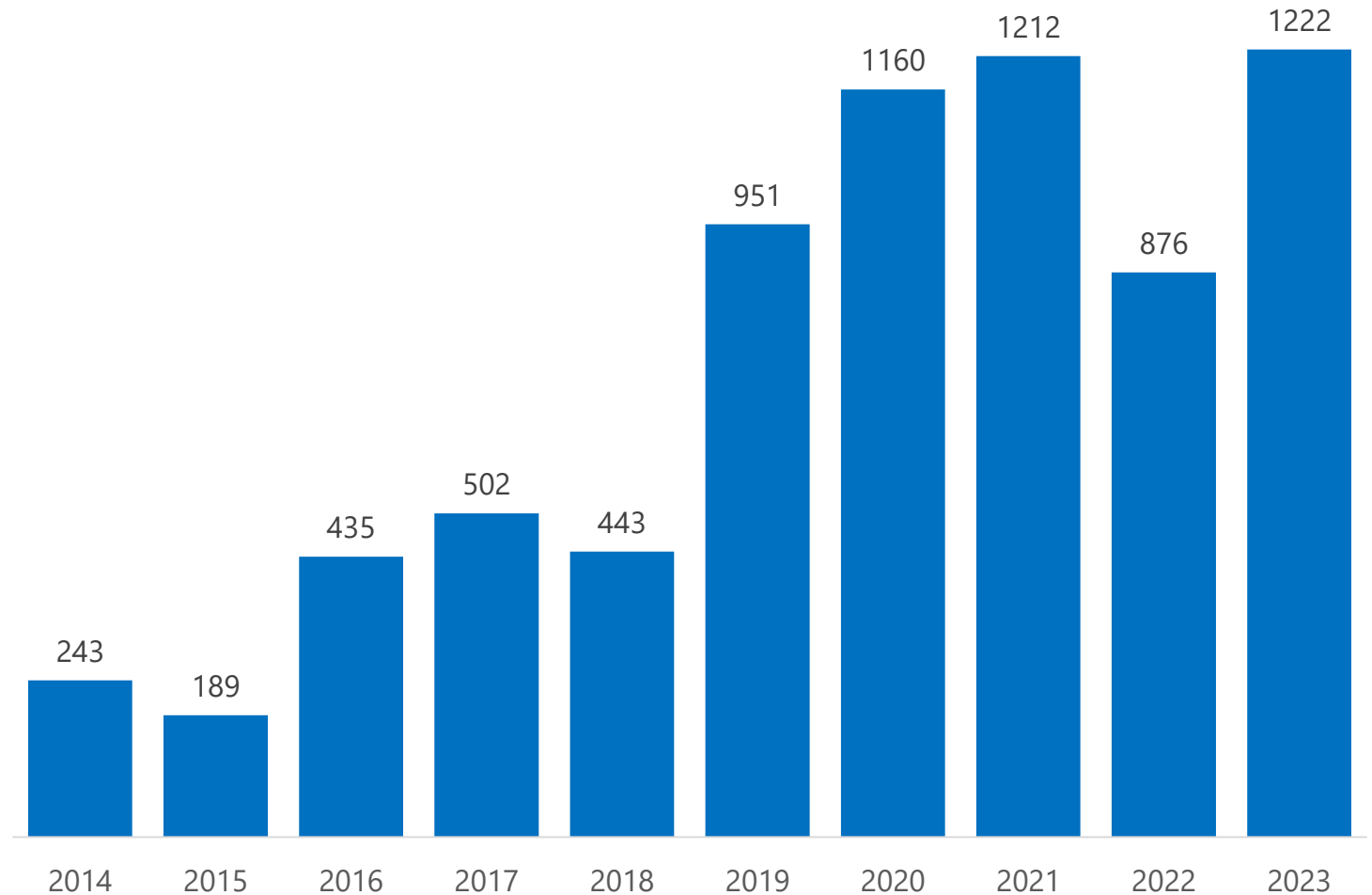
- Top 5 județe depistare:

- Arad: 502 (41.1%)
- București: 241 (19.7%)
- Timiș: 88 (7.2%)
- Bihor: 87 (7.1%)
- Hunedoara: 74 (6.1%)

- Top 5 motive returnare:

- Trecerea frauduloasă a frontierei/tentativa: 657 (53.8%)
- Riscul sustragerii la măsura îndepărtării: 418 (34.2%)
- Nerespectarea deciziei de returnare: 95 (7.8%)
- Sedere ilegală/ identitate incertă: 15 (1.2%)
- Fost solicitant de protecție internațională: 12 (1.0%)

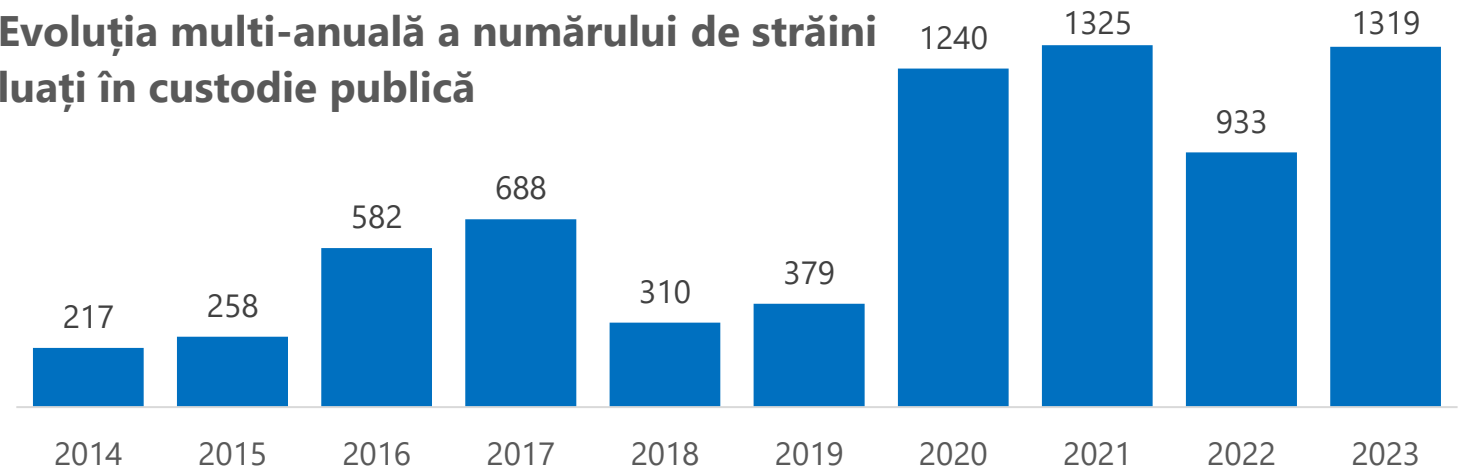
Evoluția multi-anuală a numărului de returnări sub escortă



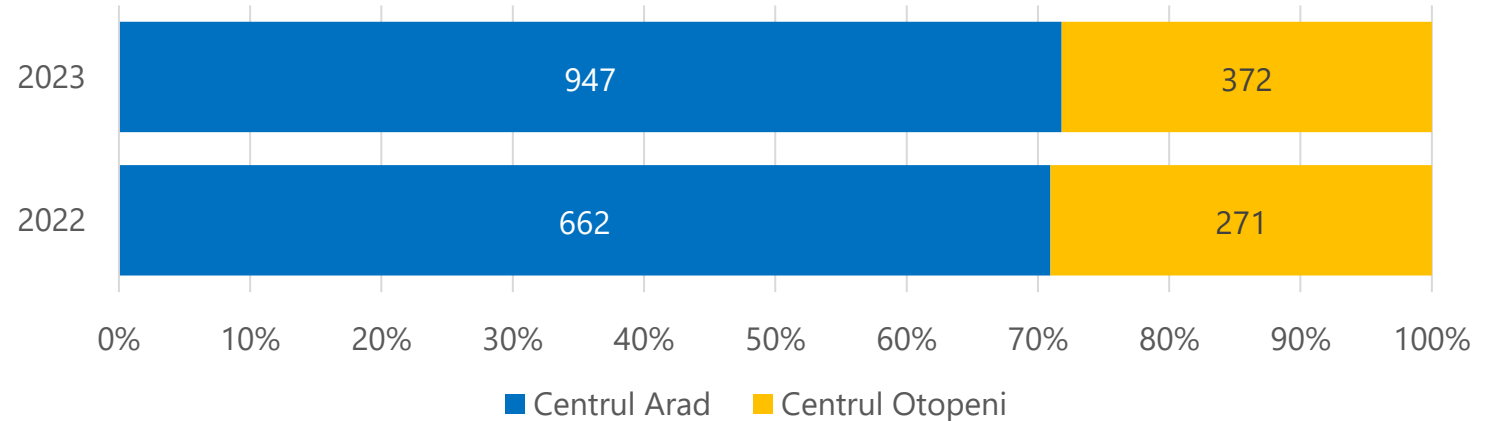
Imigrația. Custodia publică

- Străini luați în custodie publică: ▲41.4%
 - Centrul Arad (71.8%)
 - Centrul Otopeni (28.2%)
- Top 3 motive:
 - Trecerea frauduloasă a frontierei/tentativa: 1105 (83.8%)
 - Riscul sustragerii de la măsura îndepărtării: 121 (9.2%)
 - Nerespectarea Deciziei de returnare: 38 (2.9%)

Evoluția multi-anuală a numărului de străini luați în custodie publică



Evoluția numărului de străini luați în custodie publică după locul de cazare inițial



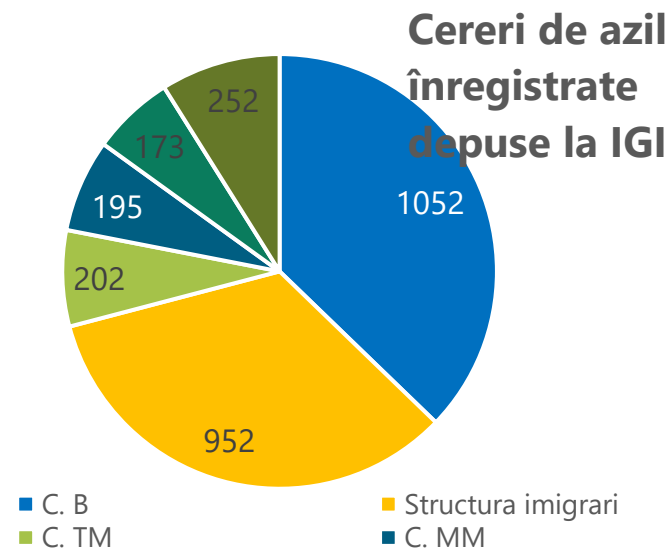
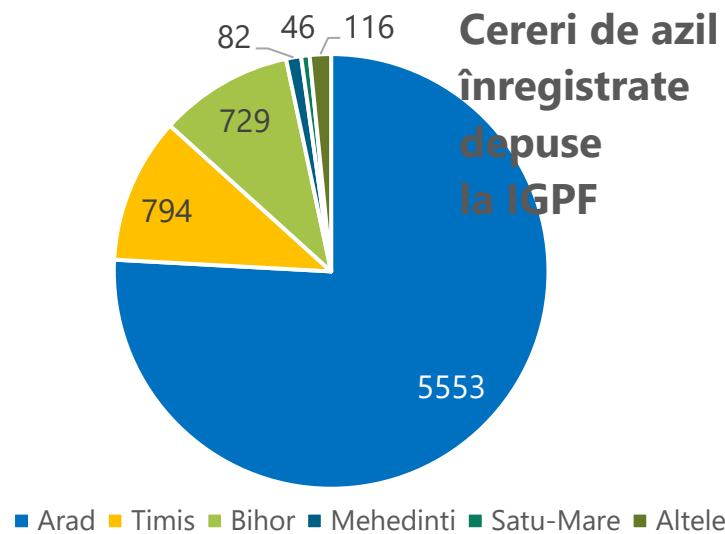
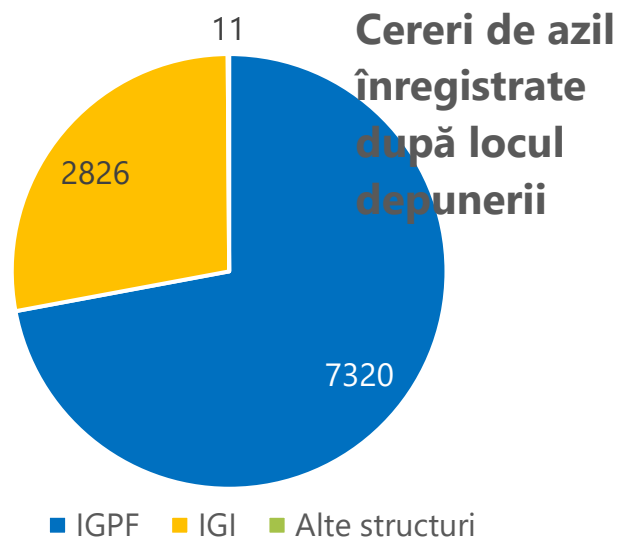
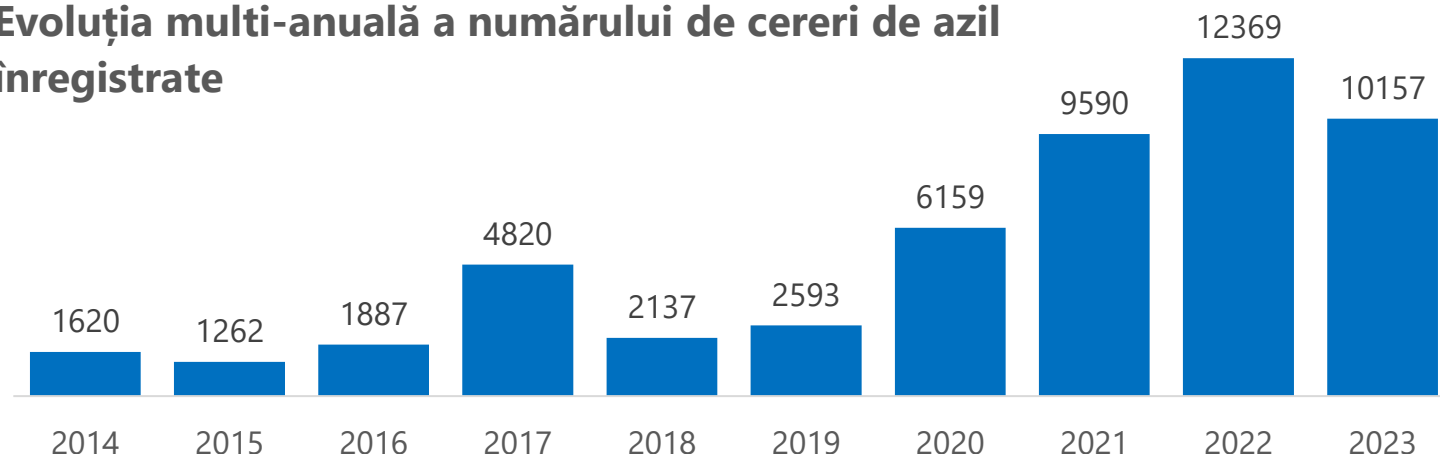
Realizări în domeniul de competență – Azilul



Azilul. Înregistrare cereri

- Cereri de azil înregistrate
 - Cu Ucraina: ▼17.9%
 - Fără Ucraina: ▲26.7%
- Depuse la IGPF: 72.1%
- Depuse la IGI: 27.8%
- Depuse la alte structuri: 0.2%

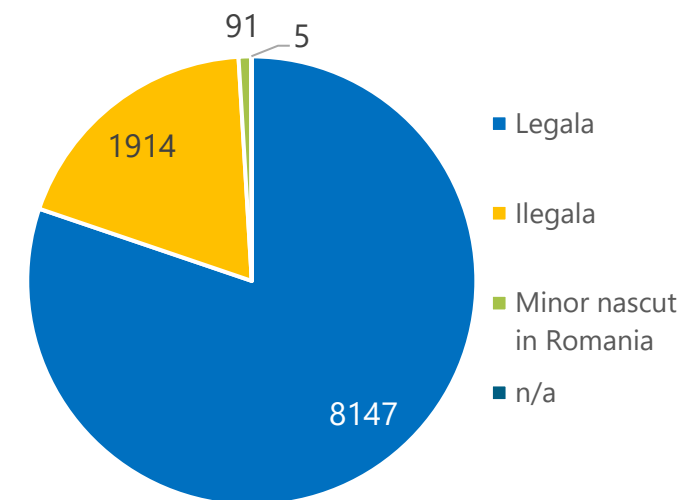
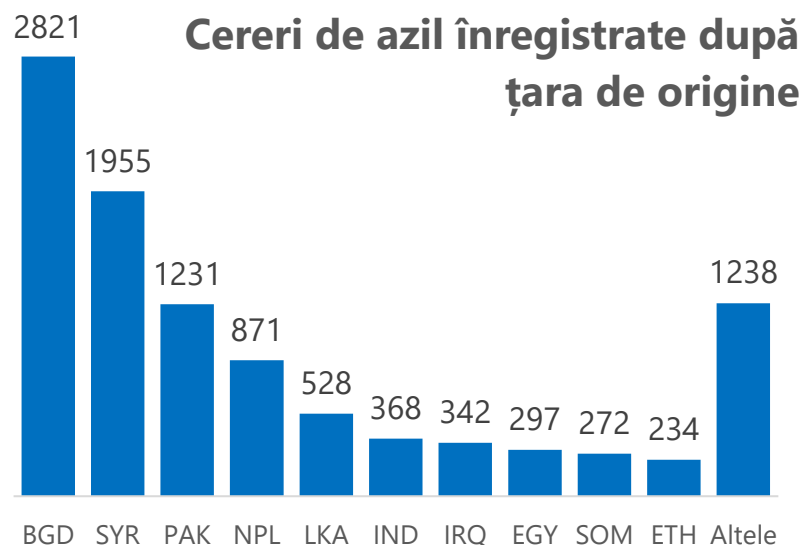
Evoluția multi-anuală a numărului de cereri de azil înregistrate



Azilul. Înregistrare cereri

- Înregistrate la Centrul Timișoara: 81.7% (▲35.8%)
- Înregistrate la Centrul București: 11.1% (▲12.0%)
- Top 5 țări de origine:
 - Bangladesh: 27.8% (▲107.0%)
 - Siria: 19.2% (▲48.7%)
 - Pakistan: 12.1% (▲53.3%)
 - Nepal: 8.6% (▲314.8%)
 - Sri Lanka: 5.2% (▲162.7%)
- Intrare legală: 80.2% (▲11.2%)

Centrul de azil	2019	2020	2021	2022	2023	2023%	2022/2023	+/- (%)
Bucuresti	536	452	884	1008	1129	11.1%	↑	121 12.0%
Galati	104	78	222	475	180	1.8%	↓	-295 -62.1%
Giurgiu	73	36	72	84	242	2.4%	↑	158 188.1%
Maramures	129	184	330	992	246	2.4%	↓	-746 -75.2%
Radauti	113	77	88	3700	65	0.6%	↓	-3635 -98.2%
Timis	1638	5332	7994	6110	8295	81.7%	↑	2185 35.8%
Grand Total	2593	6159	9590	12369	10157	100.0%	↓	-2212 -17.9%



Azilul. Soluționare și Dublin

- Cereri soluționate în faza administrativă: 5566
 - Formă de protecție: 933
 - Refugiat: 491
 - Protecție subsidiară: 442
 - Rata de aprobare: 16.7%
- Cereri în procedură Dublin: 7431
- Transferuri organizate: 1320
- Străini transferați în România: 441
- Străini transferați din România: 22

Tip hotarare	2023	%	2022	+/- 2022-2023	+/- (%)
Acordare statut de refugiat	491	8.8%	467	↑ 24	5.1%
Acordare protecție subsidiară	442	7.9%	546	↓ -104	-19.0%
Respingere în faza administrativă	4633	83.2%	2933	↑ 1700	58.0%
TOTAL	5566	100.0%	3947	↑ 1619	41.0%

Cereri Dublin Inregistrate	2020	2021	2022	2023	Sparkline
Cereri primite de la alte State Membre - nr. persoane	4442	11604	6812	7186	
Cereri transmise altor State Membre – nr. persoane	170	822	568	245	
Total	4612	12426	7380	7431	

Cereri Dublin procesate si acceptate	2020	2021	2022	2023	Sparkline
Cereri acceptate de la alte State Membre - nr. persoane	2036	5821	3997	4574	

Straini transferati din Romania	2020	2021	2022	2023	Spakline
Solicitanți de azil transferați din România	5	12	11	22	
într-un alt stat membru					

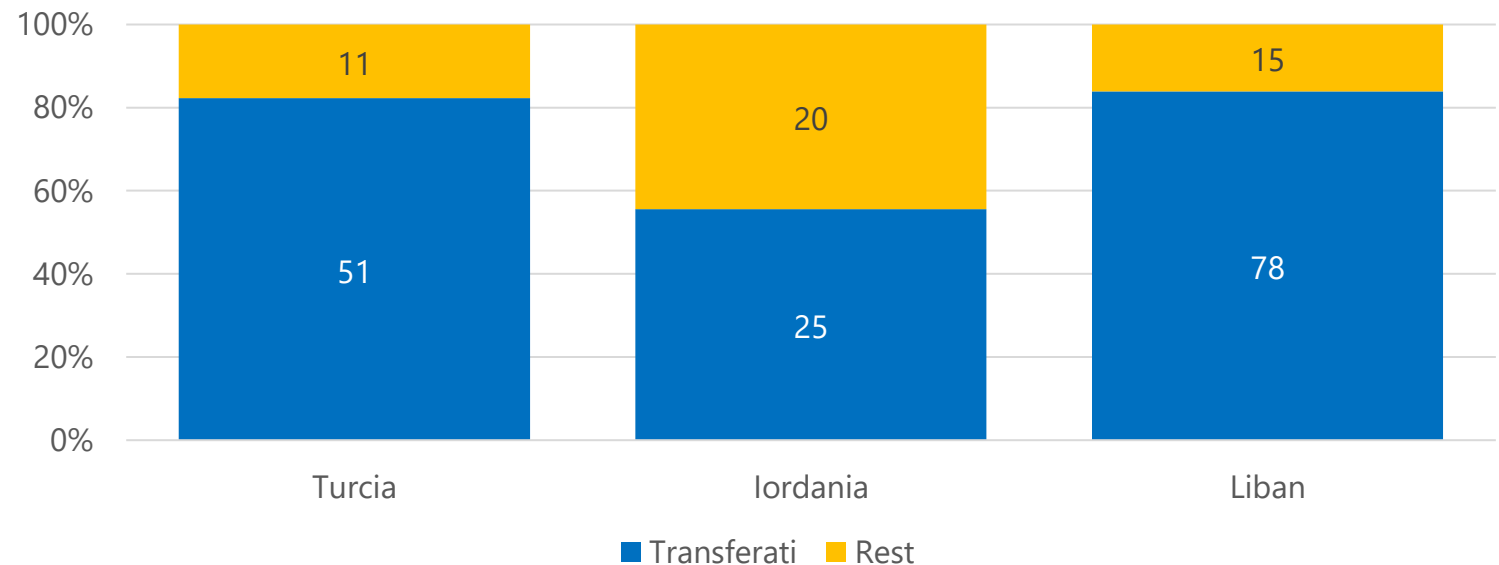
Azilul. Integrare și relocare

- Beneficiari ai programelor de integrare: 1500
- Categoriile vulnerabile: 52%
- Decizii de acceptare a relocării: 200
 - 62 de refugiați sirieni din Turcia;
 - 45 de refugiați sirieni din Iordania
 - 93 de refugiați sirieni din Liban
- Persoane transferate: 154
 - 25 din Iordania;
 - 51 din Turcia
 - 78 din Liban



Imagini din cadrul activităților de integrare

Rata de transfer extra UE



Azilul. CTU Timișoara

- Solicități privind acordarea permisiunii de intrare în România primite de la UNHCR: 13 (240 refugiați)
- Refugiați sosiți în CTU: 219
 - 8 din Siria,
 - 12 din Burundi
 - 110 Libia
 - 1 Alte țări
 - 88 din Turcia
- Refugiați relocați ulterior: 241
 - Norvegia (193)
 - Marea Britanie (24)
 - Țările de Jos (23)
 - Alte țări (1).



Cooperare

- Planul de cooperare operativă pentru prevenirea și combaterea migrației ilegale a străinilor și traficului de migranți pe teritoriul României în anul 2023 (IGI - IGPR - IGP - IGJR)
 - întâlniri de analiză și coordonare
 - două acțiuni de combatere a migrației ilegale a străinilor la nivel național
- Planul de cooperare operativă pentru prevenirea și combaterea muncii ilegale a străinilor în anul 2023 (Inspekția Muncii)
 - întâlniri de analiză și coordonare
 - campanie de informare a angajatorilor care au străini angajați și a străinilor care doresc să desfășoare activități lucrative în România
 - acțiuni comune la nivel național
 - campanie de informare a străinilor aflați la studii pe teritoriul României cu privire la condițiile în care pot fi prestate activități lucrative pe teritoriul național
- Exerciții în domeniul ordinii publice și securității naționale: 6

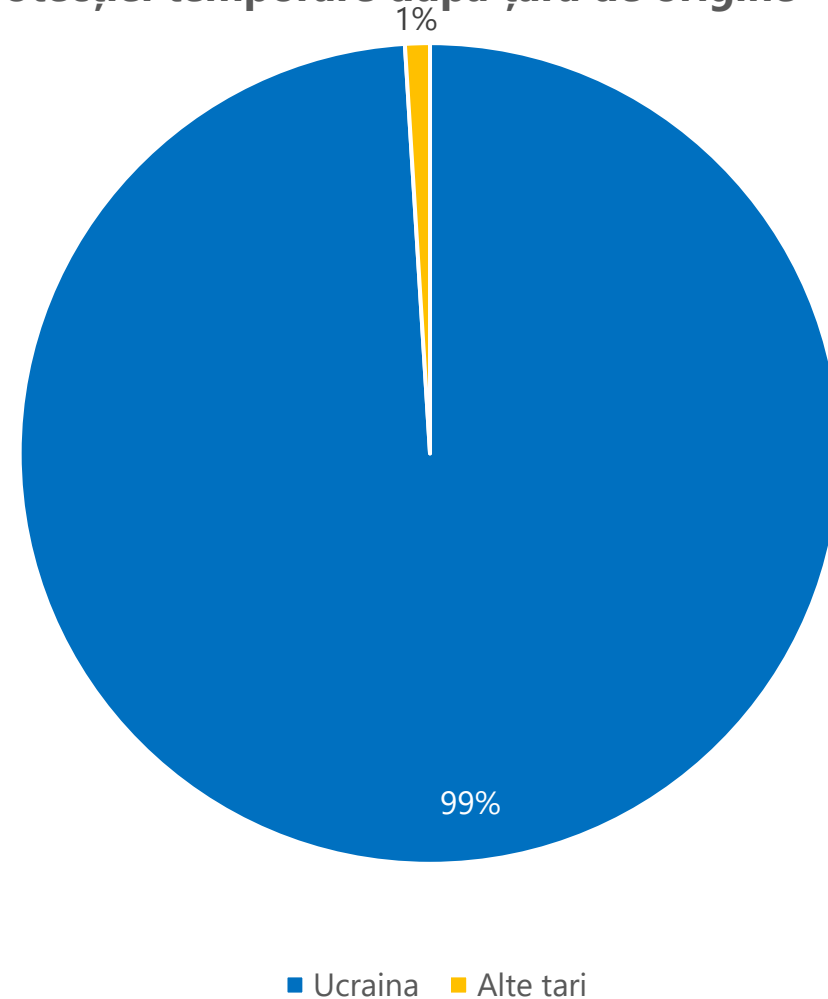
Afaceri europene și relații internaționale

- Grupuri de lucru și reuniuni din domeniul afacerilor europene: 450
- Proiectul pilot în domeniul migrației la frontiera de sud-vest a României, agreat cu Comisia Europeană
- Sprijinirea eforturilor depuse la nivel național pentru deblocarea dosarului aderării la spațiul Schengen
 - Decizia (UE) 2024/210 a Consiliului din 30 decembrie 2023 privind aplicarea integrală a dispozițiilor acquis-ului Schengen în Republica Bulgaria și în România
- Delegații străine primite: 28
- Participări la activități internaționale: 255
- Participare la negocierea:
 - Acordului administrativ între Ministerul Afacerilor Interne al României și Ministerul Federal de Interne al Austriei privind modalități practice de aplicare simplificată a Regulamentului Dublin
 - Aranjamentului de implementare a Acordului dintre Guvernul României și Guvernul Statelor Unite ale Americii privind intensificarea cooperării în prevenirea și combaterea infracțiunilor grave

Afaceri europene și relații internaționale. Protecția temporară

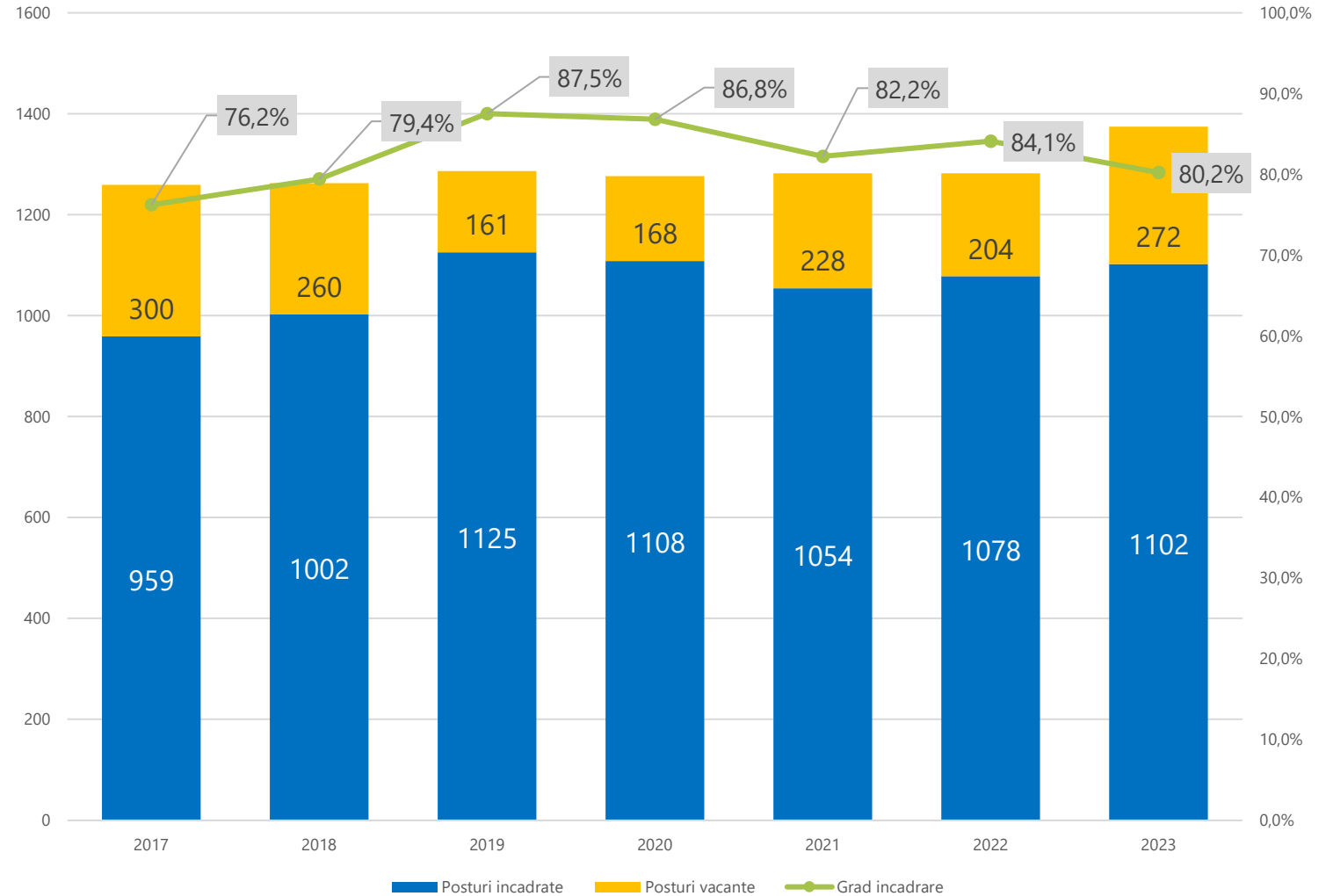
- Cooperarea cu EUAA:
- Planul Operațional de sprijin acordat României de către Agenția pentru Azil a Uniunii Europene
- Obiective:
 - Implementarea efectivă a Directivei privind protecția temporară;
 - Sporirea capacităților de a procesa cereri de azil
 - Sporirea capacității de recepție
- Beneficiari ai protecției temporare: 146020

Beneficiari ai protecției temporare după țara de origine



Resurse umane

- Posturi prevăzute: 1374
- Posturi încadrate: 1102
- Grad de încadrare: 80.2%
- Concursuri organizate: 15
- Concursuri finalizate: 13
- Absolvenți încadrați: 95
- Suplimentare stat funcții: 92



Vă mulțumesc pentru atenție