



MINISTERUL AFACERILOR INTERNE
Inspectoratul General pentru Imigrări

Analiza activității Inspectoratului General pentru Imigrări în anul 2021

Obiective 2022

Analiza activității IGI în anul 2021

București, 14.02.2022

Introducere

Inspectoratul General pentru Imigrări

Structura de specialitate a administrației publice centrale, cu personalitate juridică, în subordinea Ministerului Afacerilor Interne, care exercită atribuțiile ce îi sunt date prin lege pentru implementarea politicilor României în domeniile migrației, azilului și al integrării străinilor, precum și a legislației relevante în aceste domenii

Realizări în domeniul de competență - Realizări în domeniul imigrației

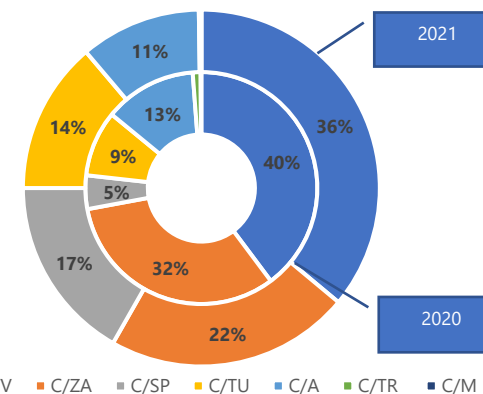
- 18419 solicitări de viză transmise de MAE
(+102.6%)

- 2208 cereri de viză de scurtă ședere (+120.1%)

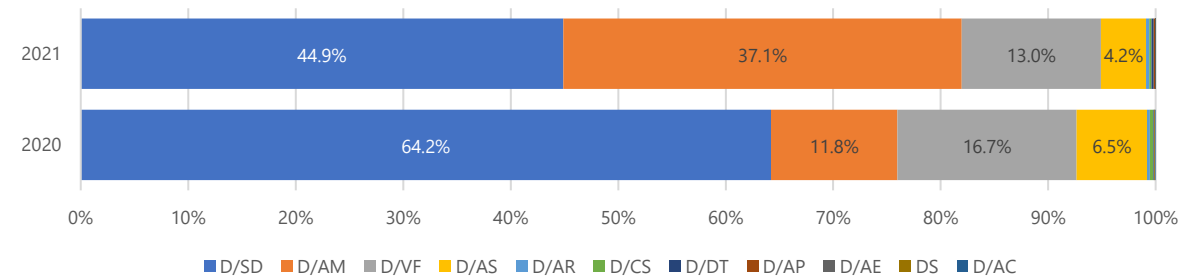
- 16211 cereri de viză de lungă ședere
(+100.4%)

- 1043 de cereri de invitații (+23.0%)

- 1207 cereri pentru reîntregirea familiei
(38.1%)



Grafic 1: Evoluția numărului de cereri de viză de scurtă ședere primite spre avizare, după tipul de viză



Grafic 2: Evoluția numărului de cereri de viză de lungă ședere primite spre avizare, după tipul de viză

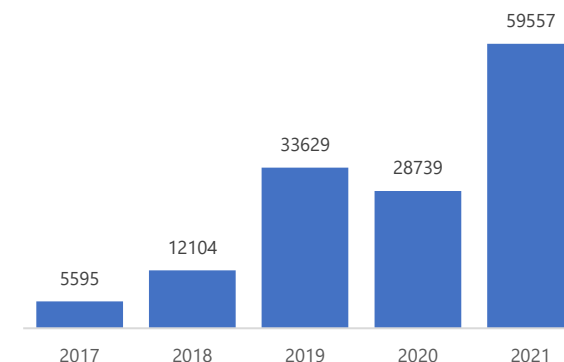
Realizări în domeniul de competență - Realizări în domeniul imigrației

- 59557 de cereri pentru eliberarea avizului de angajare (+107.2%), valoare record pentru ultimii 5 ani

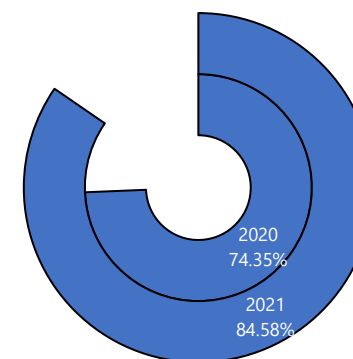
- 49962 avize de angajare eliberate (+82.0%)

- 42292 avize eliberate din cota stabilită pentru anul 2021

- grad de realizare a cotei stabilite 84.58%



Grafic 3: Evoluția numărului de cereri pentru eliberarea avizului de angajare (2017-2021)



Grafic 4: Grad de realizare a cotei stabilite pentru lucrători nou admiși pe piața forței de muncă din România

Realizări în domeniul de competență - Realizări în domeniul imigrației

- 148153 de cetățeni străini cu drept de ședere (+8.6%)

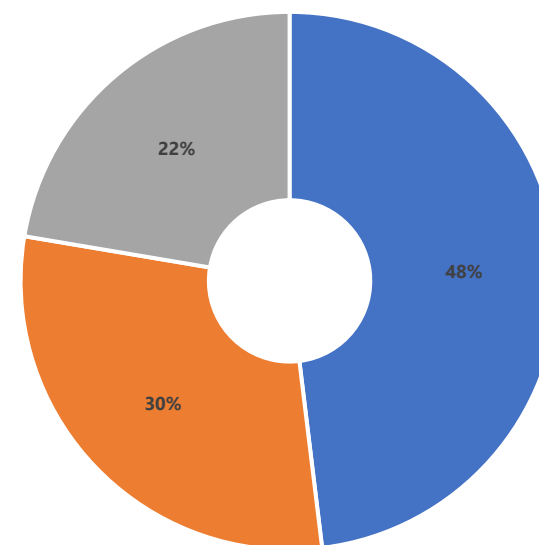
- 93094 cetățeni din state terțe

- 52041 cetățeni din state membre UE și SEE

- 3018 cetățeni ai Regatului Unit

- 55836 cereri de acordare sau prelungire a dreptului de ședere temporară pentru cetățenii din state terțe (+29.1%)

- 14523 cereri pentru reglementarea dreptului de rezidență al cetățenilor UE și SEE (+33.7%)



■ Cetateni state terțe ■ Cetateni UE/SEE ■ Cetateni Regatul Unit

Grafic 5: Ponderea numărului de străini cu drept de ședere pe teritoriul României la 31.12.2021

Realizări în domeniul de competență - Realizări în domeniul imigrației

- 5542 activități operative de control al legalității șederii străinilor pe teritoriul României (+6.8%)

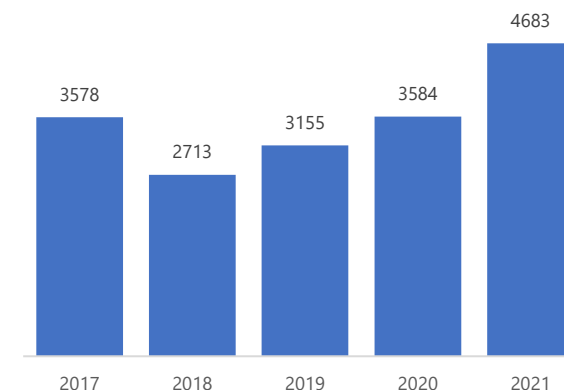
- 4683 depistări ale unor străini aflați în situații ilegale (30.7%), valoare record pentru ultimii 5 ani

- 58.3% din totalul depistărilor - preluări de la IGPF

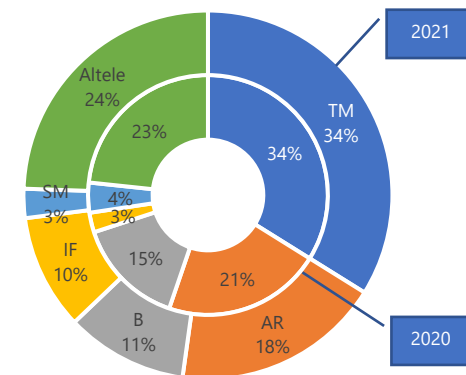
- 52.2% din totalul depistărilor în județele de la frontiera cu Serbia și Ungaria

- Timiș - 1586 depistări (33.9% din total)

- Arad - 859 de depistări (18.3% din total)



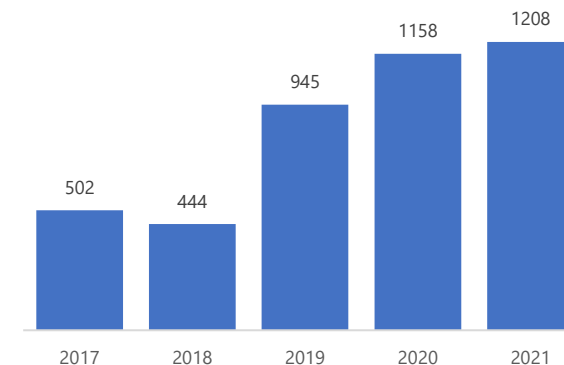
Grafic 6: Evoluția numărului de depistări (2017-2021)



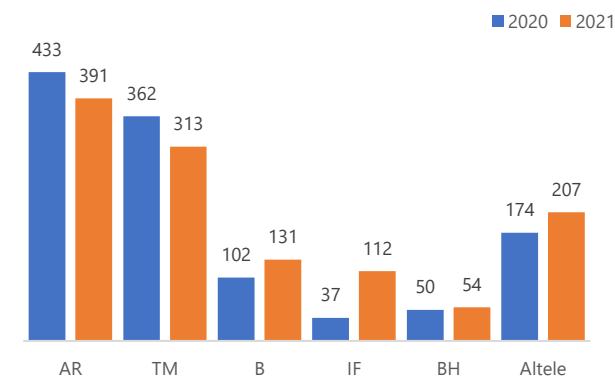
Grafic 7: Evoluția ponderii numărului de depistări, în funcție de județ

Realizări în domeniul de competență - Realizări în domeniul imigrației

- 1424 decizii de returnare (+8.2%)
- 1208 străini îndepărtați sub escortă (+4.3%), valoare record pentru ultimii 5 ani
 - 58.3% din returnați depistați în zona de sud-vest și vest a României
 - Arad – 391 (32.4% din total)
 - Timiș - 313 (25.9% din total)
- 20 misiuni externe de escortare
 - în 8 state terțe
 - 6 misiuni – zboruri comune FRONTEX
 - 63 străini îndepărtați



Grafic 8: Evoluția numărului de returnări sub escortă (2017-2021)

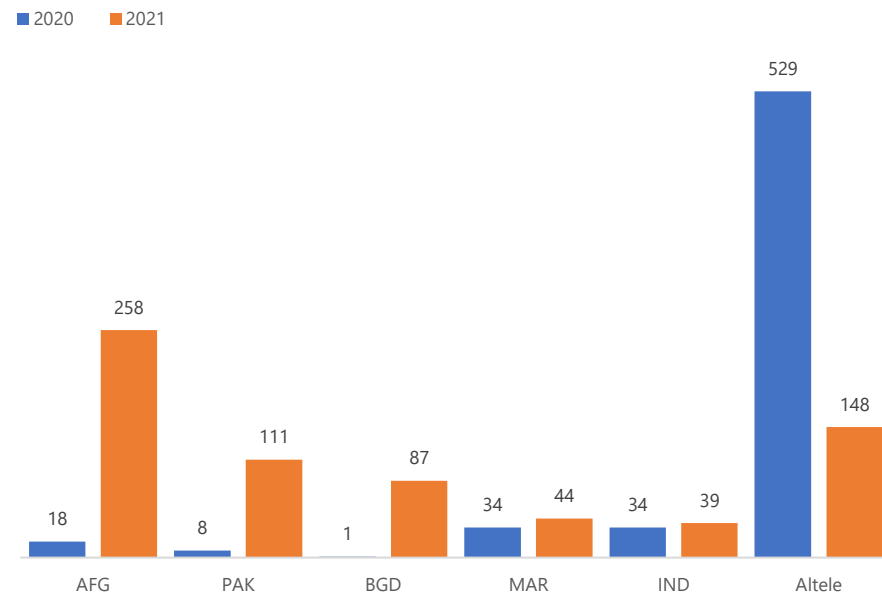


Grafic 9: Evoluția numărului de returnați, în funcție de județul de depistare

Realizări în domeniul de competență - Realizări în domeniul imigrației

- 687 de străini returnați în baza Protocolului de implementare a Acordului de readmisie UE-Serbia

- 56.9% din totalul returnărilor
- cu 10.1% mai mulți decât în 2020



Grafic 10: Evoluția numărului de returnați în Serbia, în funcție de țara de origine

Realizări în domeniul de competență - Realizări în domeniul imigrației

- 1327 de persoane luate în custodie publică (+7.0%), valoare record pentru ultimii 5 ani

- 935 Centrul Arad

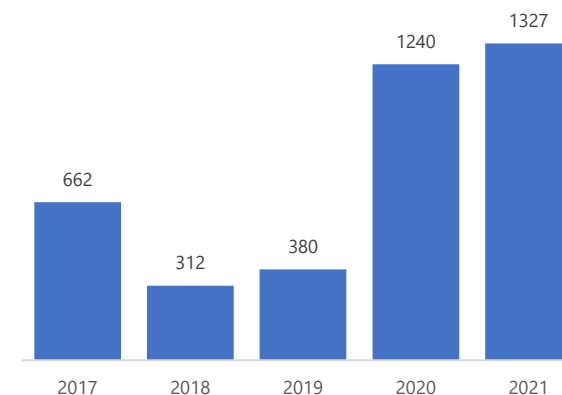
-392 Centrul Otopeni

- Grad mediu de ocupare:

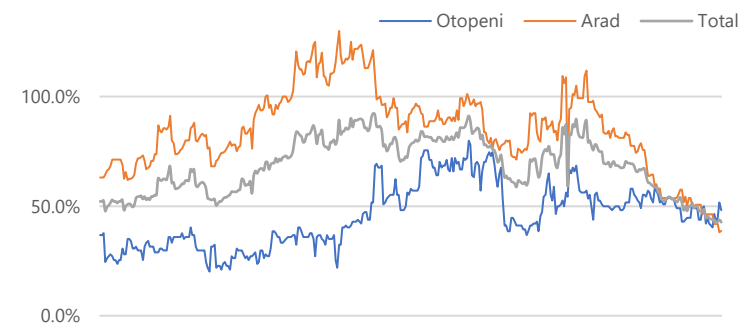
- 68.5% general

- 45.5% Otopeni

- 84.9% Arad



Grafic 11: Evoluția numărului de străini luați în custodie publică (2017-2021)

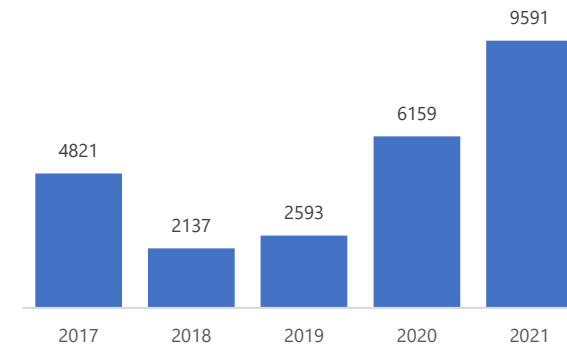


Grafic 12: Evoluția gradului de ocupare în centrele de custodie

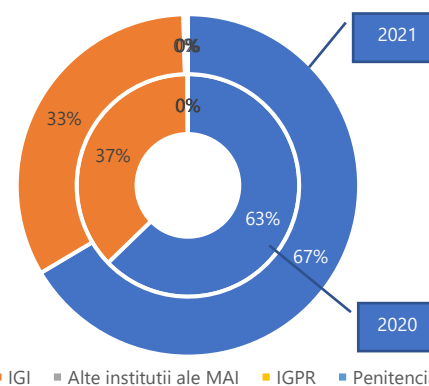
Realizări în domeniul de competență - Realizări în domeniul azilului

9591 cereri de azil (+55.7%), valoare record pentru ultimii 5 ani

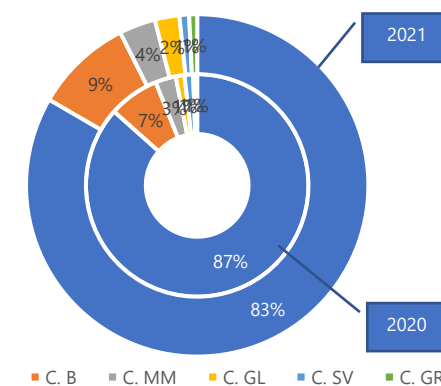
- 66.5% din cereri depuse la structurile IGPF
- 83.4% din cereri înregistrate la Centrul Timișoara



Grafic 13: Evoluția numărului de cereri de azil înregistrate(2017-2021)



Grafic 14: Evoluția ponderii numărului de cereri de azil, în funcție de locul depunerii



Grafic 15: Evoluția ponderii numărului de cereri de azil, în funcție de locul înregistrării

Realizări în domeniul de competență - Realizări în domeniul azilului

- 9812 cereri de azil procesate
- 4311 cereri soluționate în faza administrativă
 - 1120 de cazuri formă de protecție acordată
 - 495 - statut de refugiat
 - 625 - protecție subsidiară
 - 26.0% rată de aprobare
- 29 de hotărâri - încetarea formei de protecție acordate
- 15 hotărâri - anularea protecției internaționale
- 4 hotărâri – încetarea formei de protecție acordate ca urmare a renunțării

Solutie	2021	%	2020	Diferenta	Evolutie	%aprobare 2021	%aprobare 2020
Acordare statut de refugiat	495	5.0%	251	↑	244	97.2%	
Acordare protecție subsidiară	625	6.4%	416	↑	209	50.2%	
Total acordare o forma de protectie	1120	11.4%	667	↑	453	67.9%	
Respingere în faza administrativă	3191	32.5%	1813	↑	1378	76.0%	26.0%
Total solutionate	4311	43.9%	2480	↑	1831	73.8%	26.9%
Decizie de închidere a dosarului	5501	56.1%	2305	↑	3196	138.7%	
Total procesate	9812	100.0%	4785	↑	5027	105.1%	

Realizări în domeniul de competență - Realizări în domeniul azilului

- 11604 cereri Dublin primite de România
(+161.2%)

- 5821 cereri acceptate

- 561 străini transferați efectiv

- 822 cereri Dublin transmise de România
(+383.5%)

- 62% acceptate

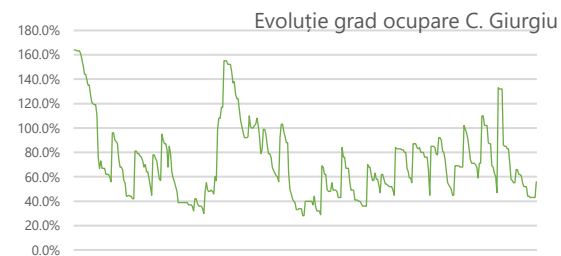
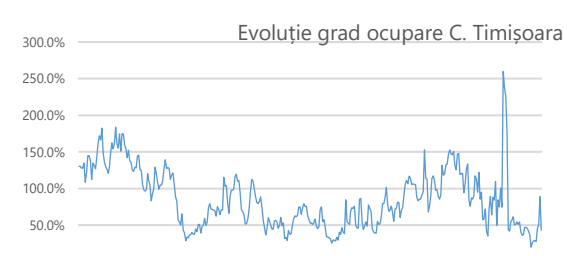
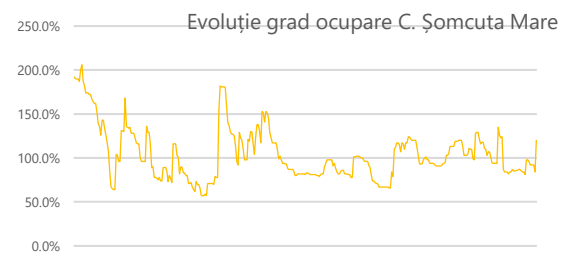
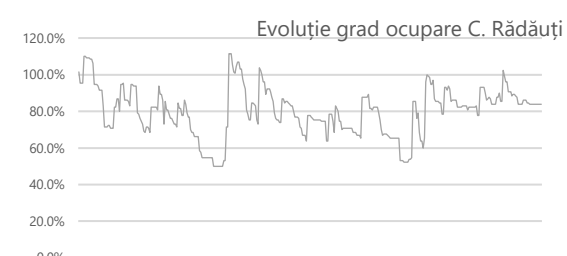
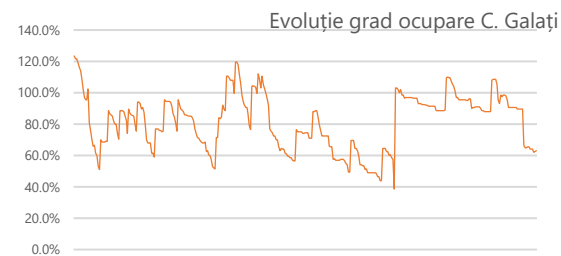
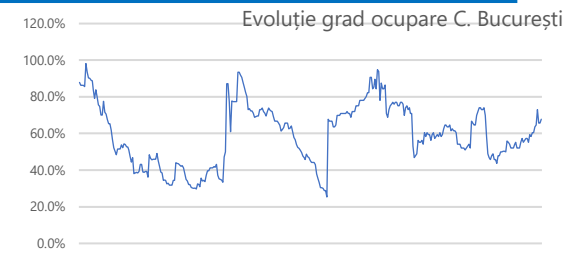
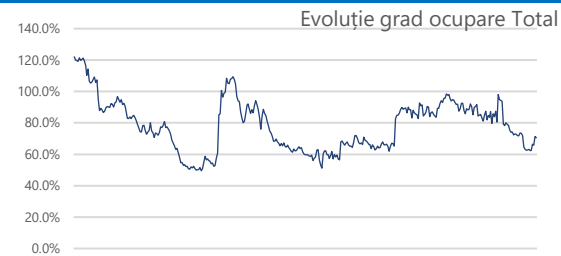
- 12 străini transferați efectiv

Cereri Dublin inregistrate	2021	%	2020	Diferenta	Evolutie
Cereri primite de la alte State Membre (persoane)	11604	93.4%	4442	↑ 7162	161.2%
Cereri transmise altor State Membre (persoane)	822	6.6%	170	↑ 652	383.5%
Grant Total	12426	100.0%	4612	↑ 7814	169.4%

Cereri Dublin	2021	2020	Diferenta	Evolutie	%transfer efectiv 2021	%transfer efectiv 2020
Cereri de preluare și reprimire procesate și acceptate de România	5821	2213	3608	163.0%	9.6%	3.3%
Străini transferați efectiv în România	561	73	488	668.5%		

Realizări în domeniul de competență - Realizări în domeniul azilului

- 6 centre regionale de proceduri și cazare pentru solicitanții de azil
 - 1100 de locuri, în prezent 751
 - 262 de locuri posibilitate de suplimentare, în prezent 210
 - 166 de locuri în spații închise special amenajate, în prezent 70
- gradul mediu de ocupare 78.1%
- 115 operațiuni de transfer
 - 3240 de solicitanți de azil transferați
- 20672 de măsuri de asistență



Realizări în domeniul de competență - Realizări în domeniul azilului

- Conform HG nr. 1596/2008 cu modificările și completările ulterioare, România și-a asumat relocarea din Turcia, Regatul Hașemit al Iordaniei și Liban, a unui număr de 200 de refugiați sirieni

- Decizia de acceptare pentru 195 de persoane

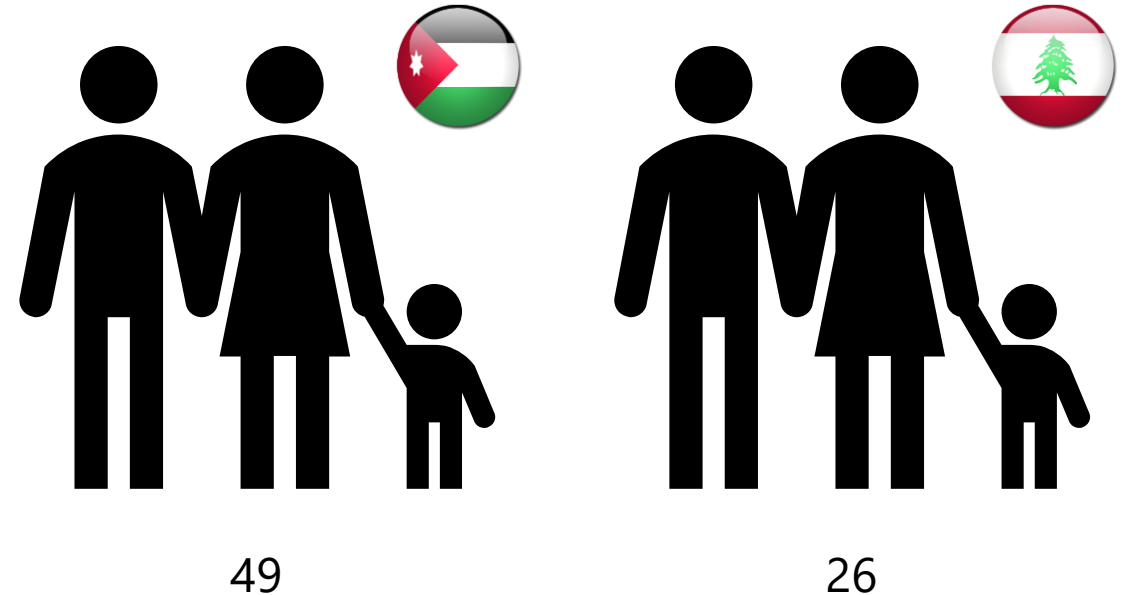
- transferate în România 75 de persoane

- 7 solicitări transmise de UNHCR evacuarea temporară în CTU Timișoara a unor persoane aflate în nevoie urgentă de protecție internațională

- 198 de refugiați

- 197 de refugiați au primit acordul

- 141 de refugiați au intrat în România



Refugiați transferați în baza HG 1596/2008 cu modificările și completările ulterioare

Realizări în domeniul de competență - Realizări în domeniul azilului

- 139 de cetățeni afgani evacuați au fost transferați în baza deciziei CSAT
 - 38 persoane de interes
 - 101 membri de familie
 - 2 aveau un drept de ședere valabil
 - unul era membru de familie al unui cetățean român
 - 136 au solicitat protecția statului român

Suport decizional

Analiza de risc

- 60 note-raport cu privire la identificarea unor facilitatori
- 71 produse analitice referitoare la la situația din punct de vedere al imigrației ilegale și azilului în regiune sau la nivel european

Activitatea pe linie de secretariat și arhivă

- 50047 documente
 - 47815 documente neclasificate
 - 2232 documente clasificate
- 16100 ml de arhivă neoperativă

Prevenirea și combaterea corupției

- În perioada de referință nu au fost semnalate fapte de corupție la nivelul instituției.

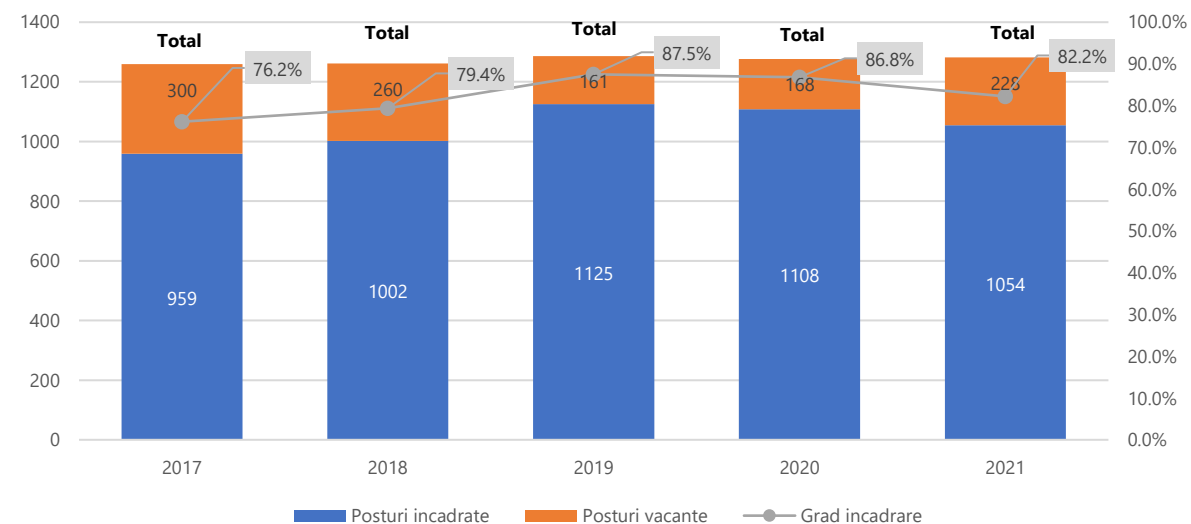
Accesarea fondurilor europene nerambursabile

- 136 de proiecte total
 - 49.469.561 euro valoare totală
- Programul național – Fondul pentru Azil, Migrație și Integrare
 - 132 proiecte
 - 38.252.795 euro valoare totală nerambursabilă
- Programul național – Fondul pentru Securitate Internă
 - 2 proiecte
 - 541.766 euro valoare nerambursabilă
- Programul Operațional Regional
 - un proiect
 - 425.000 euro valoare nerambursabilă
- Mecanismul Financiar Norvegian
 - un proiect
 - 4.250.000 euro valoare

Managementul resurselor instituționale

Resurse umane

- 1282 de posturi
 - 1054 încadrare
 - 228 vacante
- Reducerea deficitului
 - Concursuri - 22 funcții de execuție (ocupate 100%)
 - Concursuri - 10 funcții de conducere și 25 funcții de execuție (ocupate 7 funcții de conducere și 19 funcții de execuție)
 - Concursuri – 22 funcții de conducere și 25 funcții de execuție (procedură în derulare)
 - În 2022 93 de absolvenți ai unităților de învățământ ale MAI repartizați



Grafic 16: Evoluția numărului de posturi prevăzute, încadrate și vacante, precum și a gradului de ocupare (2017-2021)

Dificultăți identificate în activitate. Propuneri de eficientizare a activității

(1) Situația numărului de personal prevăzut și încadrat

- creștereri cu mai mult de o treime pentru majoritatea indicatorilor
- aproximativ același număr de polițiști stabilit în urmă cu cinci ani

(2) Situația din punct de vedere al spațiilor de lucru

- spații de lucru pentru personal, dar și pentru lucru cu publicul improprie
- la nivelul aparatului propriu
- la structurile din municipiul București și județul Ilfov

Efecte

- îngreunarea asigurării unui management performant al instituției
- cheltuieli importante
- furnizarea cu dificultate a serviciilor oferite de IGI
- stare permanentă de nemulțumire din partea beneficiarilor serviciilor oferite de IGI

Obiective 2022

Obiective generale:

(1) Implementarea politicilor în domeniul migrației

- Gestionarea corespunzătoare a mecanismelor de admisie a străinilor din state terțe în România
- Întărirea controlului legalității șederii temporare și permanente a străinilor pe teritoriul României și gestionarea cadrului de aplicare a legislației în cazul cetățenilor UE/SEE/Confederației Elvețiene
- Eficientizarea activităților operative de depistare și combatere a șederii ilegale și muncii nedeclarate a resortisanților statelor terțe în România
- Aplicarea corespunzătoare a măsurilor de îndepărtare a străinilor aflați ilegal pe teritoriul României

(2) Implementarea politicilor în domeniul azilului și integrării

- Creșterea eficienței activităților operative în domeniul azilului
- Asigurarea integrării străinilor și implementarea programelor de relocare
- Participarea activă a României la eforturile comunității internaționale și a statelor membre ale Uniunii Europene la procesul de relocare extra UE și integrarea socială a cetățenilor statelor terțe

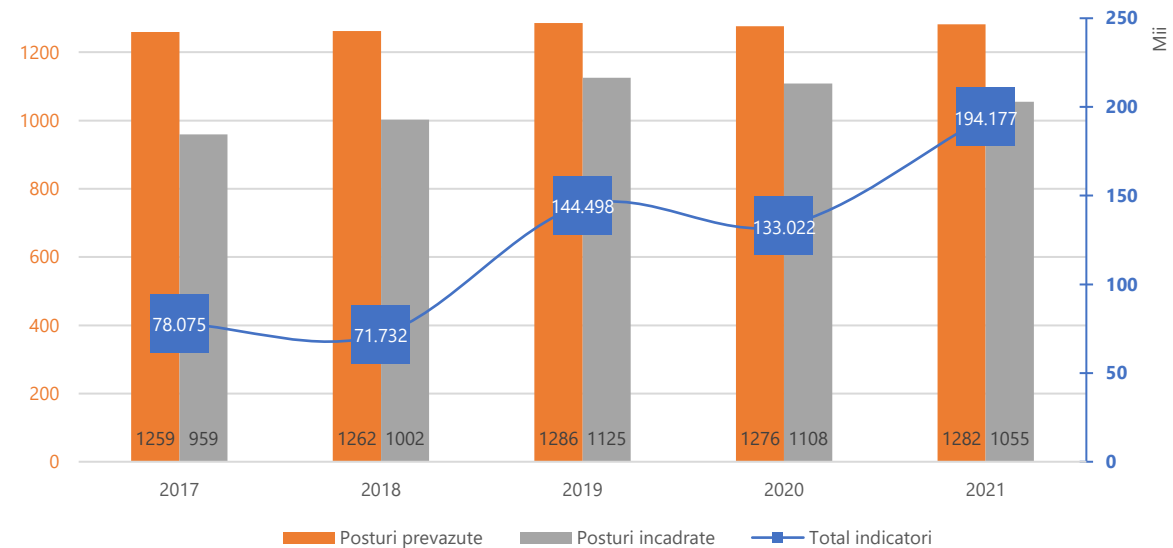
(3) Asigurarea resurselor și a altor activități suport necesare implementării politicilor în domeniul migrației, azilului și integrării străinilor

- Acoperirea deficitului de personal
- Efectuarea de demersuri pentru identificarea unui imobil adecvat în care să își desfășoare activitatea structurile aparatului propriu al IGI și Serviciul pentru Imigrări al județului Ilfov
- Armonizarea continuă a cadrului legal în concordanță cu aquis-ul comunitar și cerințele situației operative, dar și pentru facilitarea accesului publicului la serviciile oferite de IGI.

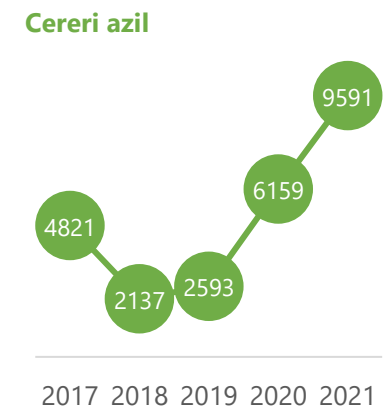
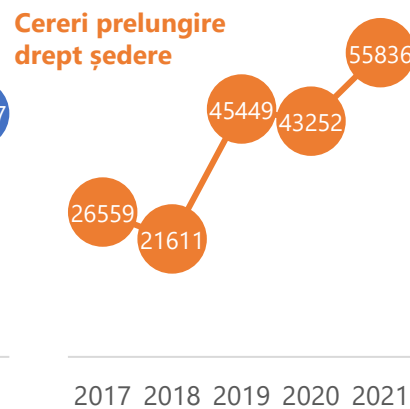
Concluzii și principale realizări

2021 - valori record pentru ultimii 5 ani pentru principalii indicatori de activitate ai instituției

Majoritatea indicatorilor de activitate au crescut cu mai mult de o treime, personalul instituției a rămas aproximativ același în toată perioada 2017-2021



Grafic 17: Evoluția numărului de personal (prevăzut și încadrat) și a principalilor indicatori de activitate (2017-2021)



Concluzii și principale realizări

În ciuda acestor condiții speciale, personalul instituției a asigurat un management adecvat al imigrației pe teritoriul național, pe toate palierele – admisia străinilor, reglementarea dreptului de ședere și îndepărtarea de pe teritoriu a celor depistați în situații ilegale, precum și al procedurilor de azil – procesarea cererilor în fază administrativă, cazarea solicitanților și coordonarea activităților privind integrarea beneficiarilor unei forme de protecție și a altor categorii de străini.

Vă mulțumesc pentru atenție!